

***DOMESTIA is vanaf  
nu compatibel met  
Alexa!***

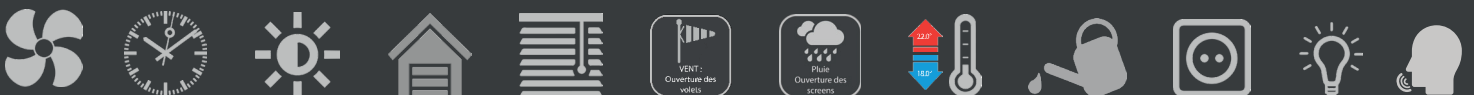
***Handleiding***

**amazon**

 amazon alexa



**www.domestia.be**





**DOMESTIA**  
Working to make your life simple

Voor uw herinnering bestaat de versie van de app Alexa nog niet in het nederlands, daarom zult u naar onze engelse of franse gebruikershandleiding verwezen worden.

## 1- Wat is Alexa ?

Alexa is een slimme persoonlijke assistent ontwikkeld door het Amerikaanse bedrijf Amazon.

## 2- Hoe werkt Domestia met Alexa ?

U kunt nu de Alexa-app gebruiken om het volgende te doen :

Uw Domestia installatie met uw stem besturen en routine-scenario's creëren vanuit één enkele interface (de Alexa-app werkt als een afstandsbediening die compatibel is met verbonden apparaten van grote merken).

## 3- Hoe Alexa gebruiken om uw Domestia installatie te beheren ?

Uw moet eerst een bijkomende besturingseenheid « DME-LAN-002 » in uw installatie hebben. Als dit niet het geval is, neem dan contact op met uw erkende dealer of installateur.

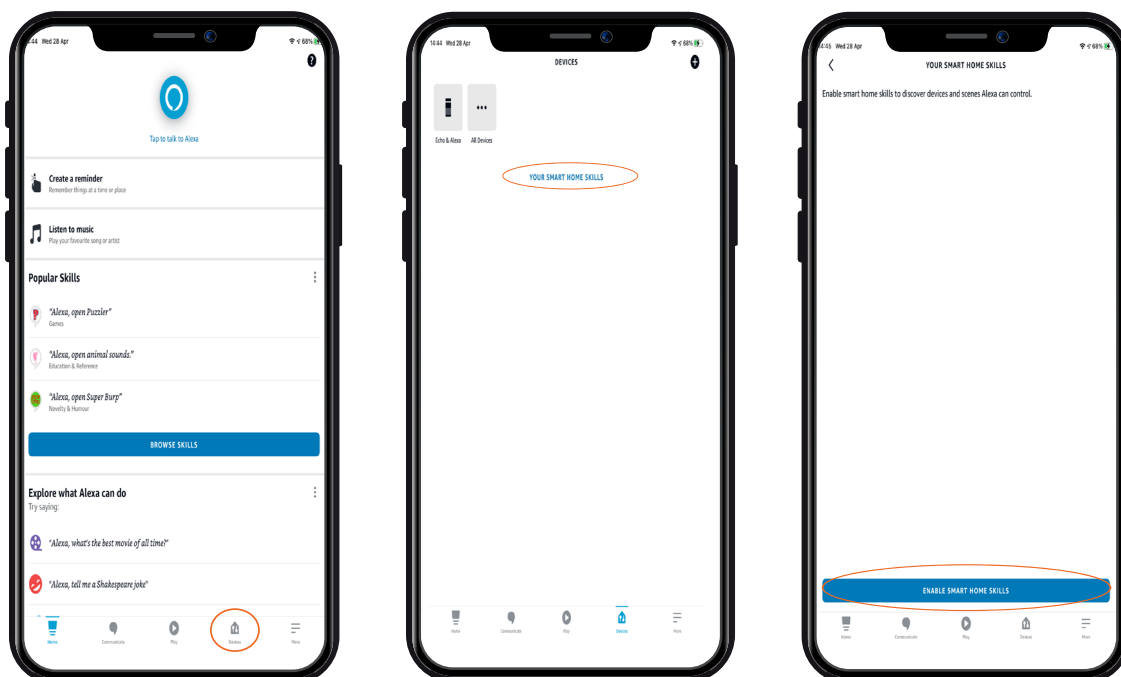
Zit er al een DME-LAN-002 kaart in uw installatie, gebruik dan deze gebruiksaanwijzing :

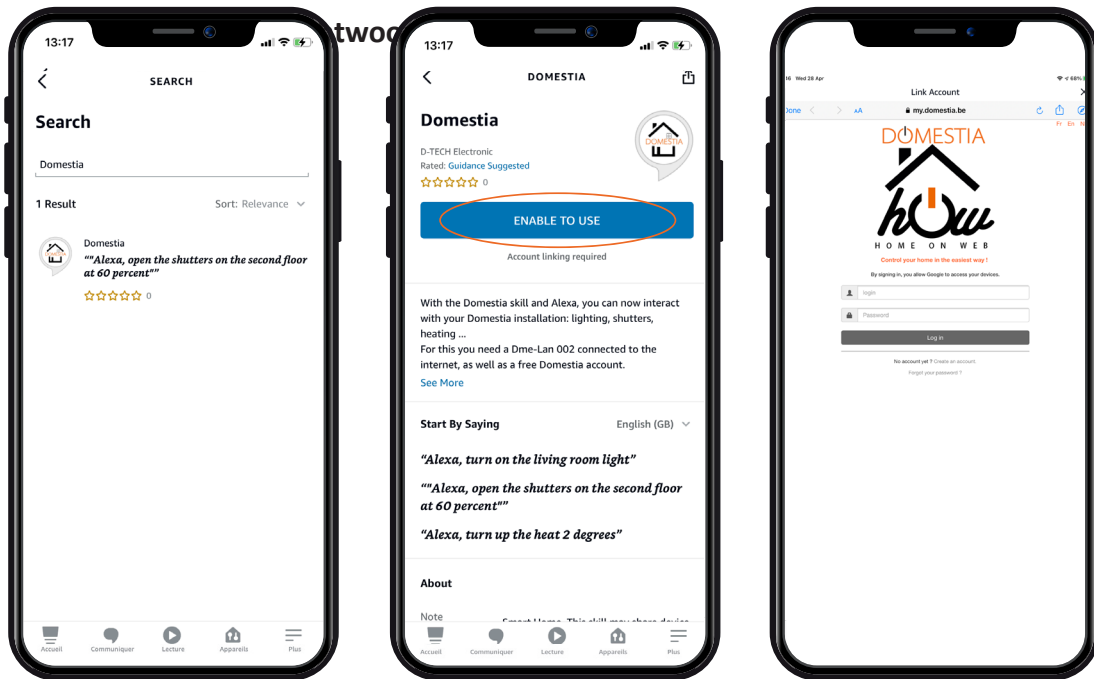
[User Guide Home on Web](#) , om uw Domestia account te creëren.

Deze User Guide 'Home on Web' vindt u ook op onze website [www.domestia.be](http://www.domestia.be) via **Gids > Downloads > Diversen > Home on Web handleiding.**

Super eenvoudig :

1. Stel uw Alexa met de Amazon Alexa-app.
2. Koppel in de app uw Domestia installatie :
  - **Klik op « devices »**
  - **Klik op « Your smart home skills »**
  - **Klik op « Enable smart home skills »**
  - **Zoek en kies dan voor Domestia in de voorgestelde lijst**
  - **Klik op « Enable to use »**





## 4- Wat als na installatie mijn installatie niet reageert op de bediening via Alexa ?

Het is mogelijk, na het toevoegen van «Domestia» aan uw «Alexa» dat uw lampen (of uw installatie) niet reageren wanneer u Alexa gebruikt alhoewel de gewenste volgorde wordt bevestigd. Uw DME-LAN-002 is waarschijnlijk verouderd en herkent de opdracht niet via Alexa.

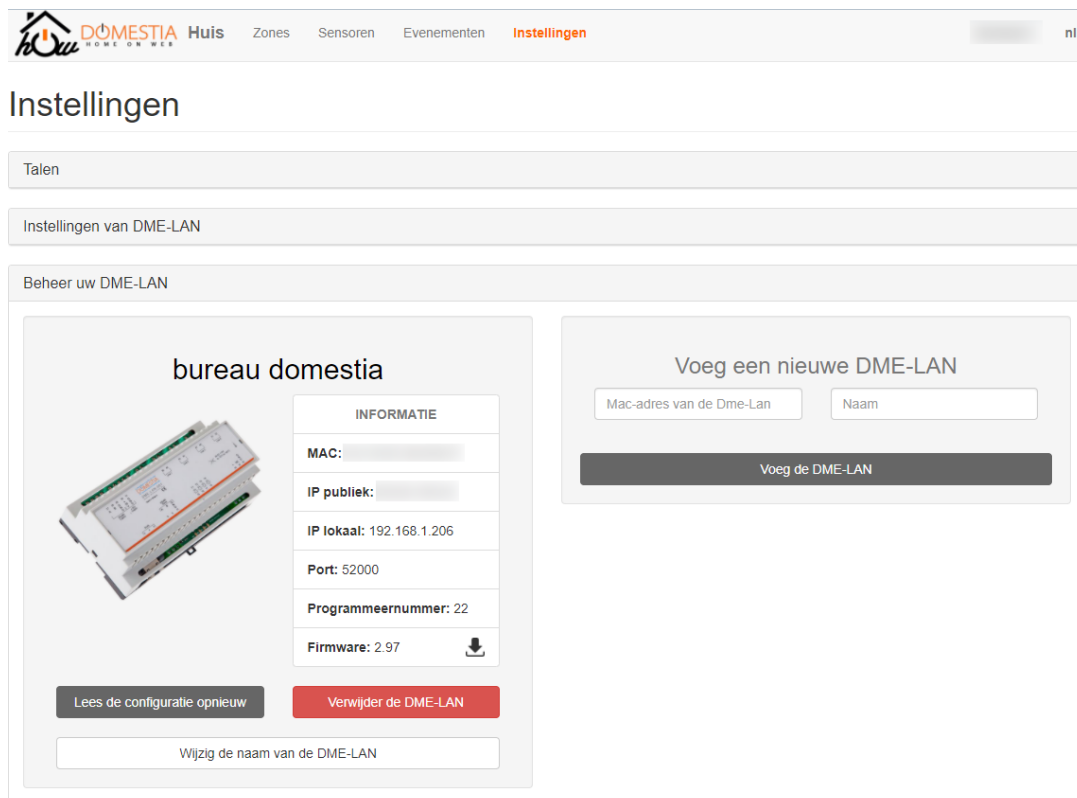
### 4.1- Uw bijkomende besturingseenheid (DME-LAN-002) bijwerken via uw « Home Connect » account :

U kunt als volgt uw DME-LAN-002 bijwerken via uw « Home Connect » gebruikersaccount :




## 4.2- Uw bijkomende besturingseenheid (DME-LAN-002) bijwerken via uw « Home on Web » account :

U kunt als volgt uw DME-LAN-002 bijwerken via uw « Home on Web » gebruikersaccount :



The screenshot shows the Domestica Home on Web interface. At the top, there is a navigation bar with the Domestica logo and menu items: Huis, Zones, Sensoren, Evenementen, and Instellingen. Below the navigation bar, the page title is 'Instellingen'. There are two tabs: 'Talen' and 'Instellingen van DME-LAN'. The main content area is titled 'Beheer uw DME-LAN' and contains two panels. The left panel, titled 'bureau domestica', shows a photo of a DME-LAN device and a table of information: MAC, IP publiek, IP lokaal (192.168.1.206), Port (52000), Programmeeennummer (22), and Firmware (2.97). Below the table are buttons for 'Lees de configuratie opnieuw' and 'Verwijder de DME-LAN', and a text input field for 'Wijzig de naam van de DME-LAN'. The right panel, titled 'Voeg een nieuwe DME-LAN', has input fields for 'Mac-adres van de Dme-Lan' and 'Naam', and a 'Voeg de DME-LAN' button.

- Ga naar [my.domestica.com](http://my.domestica.com)
- Click on «Settings», then click on «Manage your DME-LAN»
- Klik op het pictogram : 

## 5- De specifieke voordelen van Alexa

- De creatie van scenario's nuttig vanaf vroeg 's morgens :  
Als u zegt : « Alexa, goeiemorgen » beeld u zich in dat uw rolluiken omhoog gaan, uw kamersverlichting tot 50% gedimd wordt, en dat Alexa u het weer van de dag geeft.
- De verzending vanop afstand van informatie : na de eerste Alexa acties van de dag, wordt het tijd dat Alexa uw kinderen wakker maakt, met het aanzetten van een gedimde verlichting en een radioapparaat (compatibel met Amazon) direct in hun kamer.

 **Aangezien Alexa nog niet beschikbaar is in België, moet u uw eigen account in Frankrijk of in Duitsland lokaliseren zodat u de diensten van Alexa met Domestica kunt gebruiken.**





# DOMESTIA

Working to make your life simple



rue Hector Denis 114 | 4420 Montegnée | Belgium  
Tel +32 4 372 07 16 | Fax +32 4 372 07 19  
[www.domestia.be](http://www.domestia.be) | [info@domestia.be](mailto:info@domestia.be)