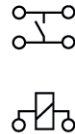
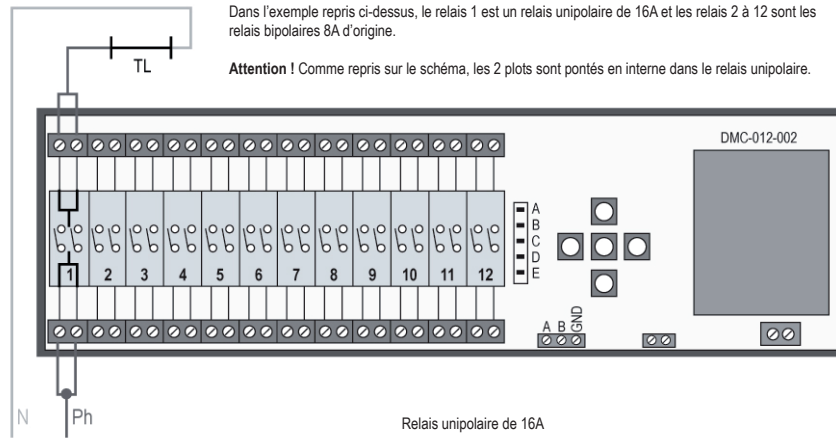


**Relais unipolaire de 16A****FIGURE A****1. INSTALLATION**

Le relais unipolaire est compatible avec l'embase de la **carte DMC-012-002**.  
Pour l'installer, veuillez suivre la marche à suivre suivante :

- Couper le disjoncteur assigné au relais à modifier.
- Retirer l'étrier.
- Retirer le relais actuellement dans l'embase.
- Placer le relais unipolaire en prenant soin de ne pas plier les pattes de ce dernier.
- Modifier le câblage pour travailler en « Unipolaire ».
- Remettre le disjoncteur assigné au relais à modifier.

**2. CARACTERISTIQUES TECHNIQUES**

- Isolation électrique entre la bobine et le contact : 5000Vrms.
- Isolation entre contacts ouverts : 1000Vrms.
- Courant de travail : 16A.
- Courant de rupture instantané : 80A.
- Espace d'isolement supérieur : 10mm.

**3. GARANTIES****CONDITION DE GARANTIE**

La durée de base de la garantie de votre produit est de 2 ans à compter de la date de réception de votre commande.

Quel que soit le problème concernant votre article, gardez bien votre facture, avec le numéro de série, car c'est le seul document faisant office de garantie.

**La garantie ne s'applique pas dans les cas suivants :**

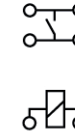
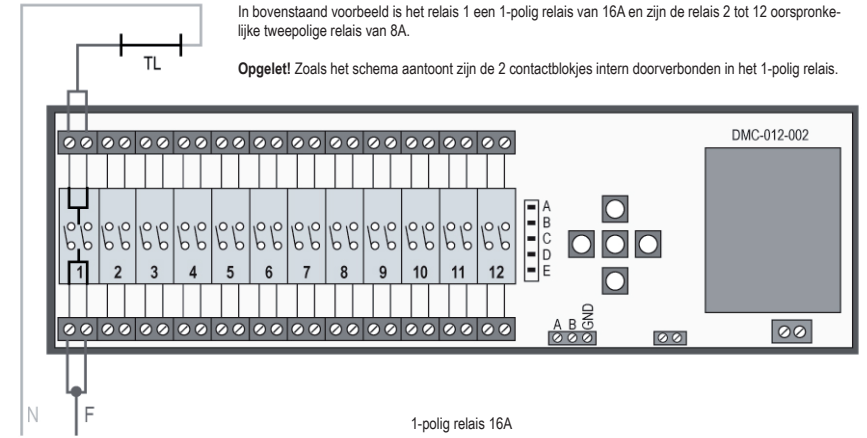
- Dommages causés par une utilisation inadéquate, un usage abusif, un mauvais entretien ou le non respect des directives données par le constructeur dans la notice d'utilisation. Tentatives de réparation effectuées par le client ou par un tiers non autorisé. Dommages survenus par accidents, force majeure ou d'autres causes dont Domestica ne peut être tenu pour responsable.
- Défaut ne nuisant aucunement au bon fonctionnement ni au bon usage du matériel.

**4. NORMES**

- EN 60730-1 (VDE 0631, part 1).
- EN 60335-1 (VDE 0700, part 1).
- UL, CUR file E44211.
- VDE file 40006031.

**CONTACT**

rue Jean Jaurès, 176  
4430 Ans - BELGIQUE  
Tél. : +32 4 372 07 16  
Fax : +32 4 372 07 19  
www.domestica.be  
info@domestica.be

**1-polig relais 16A****FIGUUR A****1. PLAATSING**

Het 1-polig relais past op de contactpunten van de **DMC-012-002 kaart**. Om het relais te plaatsen gaat u als volgt tewerk:

- Schakel de automaat uit die aan het te wijzigen relais is toegewezen.
- Verwijder de beugel.
- Trek het bestaande relais uit de contactpunten.
- Plaats het 1-polig relais in de contactpunten; zorg ervoor dat de pootjes niet verborgen worden.
- Wijzig de bedrading om in 1-polige mode te kunnen werken.
- De betrokken automaat terug inschakelen.

**2. TECHNISCHE KENMERKEN**

- Isolatiespanning tussen spoel en contact: 5000Vrms.
- Isolatiespanning tussen geopende contacten: 1000Vrms.
- Nominale stroom: 16A.
- Ogenblikkelijke uitschakelstroom: 80A.
- Bovenste poolafstand: 10mm.

**3. WAARBORGEN****WAARBORGVOORWAARDEN**

Wij waarborgen uw product normaal gezien voor de duur van 2 jaar, gerekend vanaf de ontvangstdatum van uw bestelling.

Welke ook het probleem moge zijn, houd zorgvuldig uw factuur met het reeksnummer van het artikel bij vermits dit document het enige bewijs van waarborg is.

**De waarborg vervalt in volgende gevallen:**

- Schade door onoordeelkundig of onrechtmatig gebruik, gebrekking onderhoud of het niet naleven van de voorschriften en richtlijnen in de gebruiksaanwijzing van de fabrikant. Poging tot herstelling door de klant zelf of een niet gerechtigde derde. Schade door ongevallen, overmacht of andere oorzaken waarvoor Domestica niet aansprakelijk kan gesteld worden.
- Gebreken die geenszins de goede werking noch het normale gebruik van de apparatuur hinderen.

**4. NORMES**

- EN 60730-1 (VDE 0631, Part 1).
- EN 60335-1 (VDE 0700, Part 1).
- UL, CUR File E44211.
- VDE File 40006031.

**CONTACT**

rue Jean Jaurès, 176  
4430 Ans - BELGIË  
Tel.: +32 4 372 07 16  
Fax: +32 4 372 07 19  
www.domestica.be  
info@domestica.be